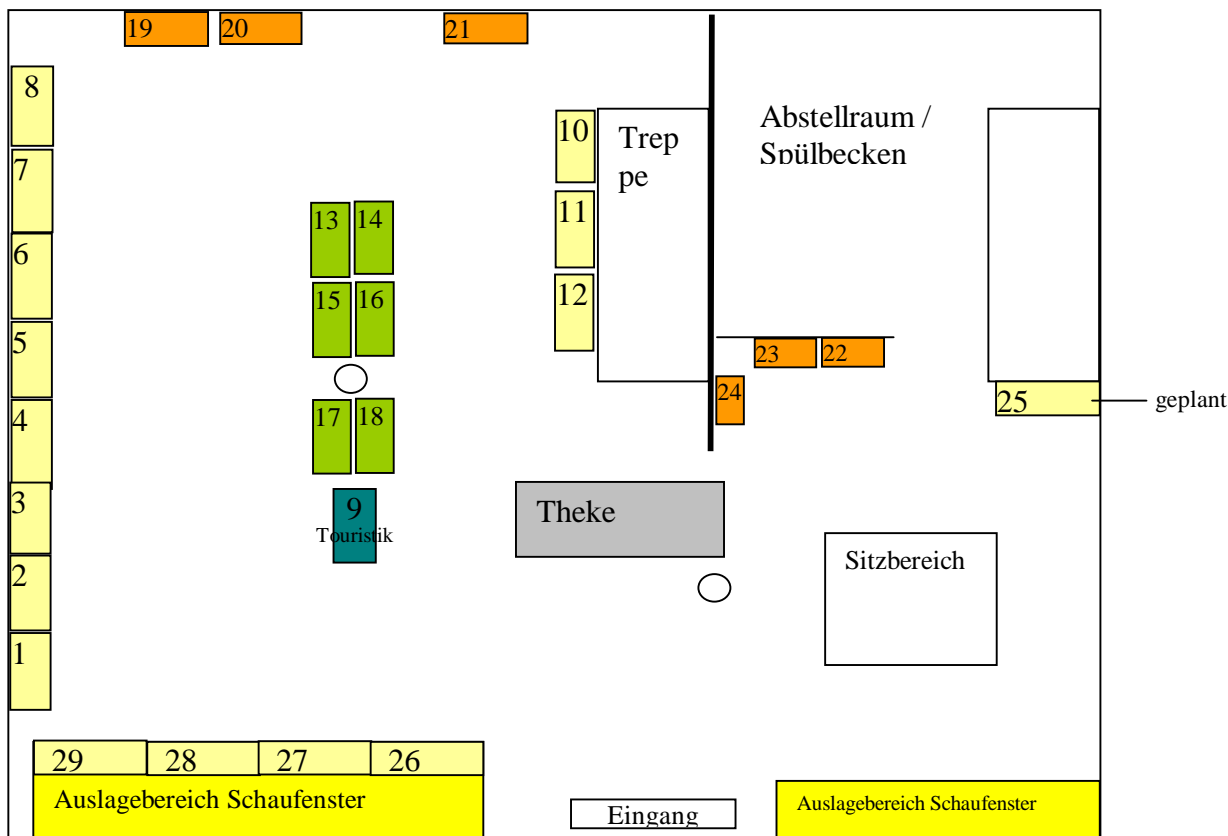


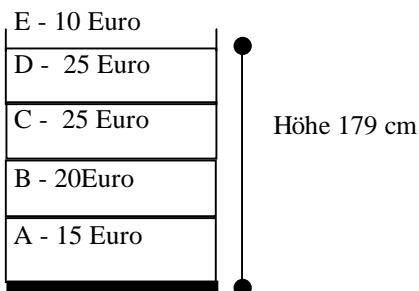
**Schematische Darstellung zur Regalaufteilung (Stand 10.2.2014):**



**Regalbeschreibung:** (die angegebenen Preise sind Monats-Mietpreise)

**Regale 1 – 12**

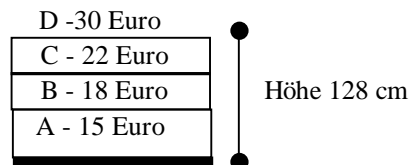
**Regalbreite 100 cm, Tiefe 40 cm, Fachhöhe 40 cm, unteres Fach 50 cm**  
 Die Bretter sind variabel und können bei Miete der entsprechenden Fachbereiche auch herausgenommen werden. Damit ergibt sich z.B. Platz für Bilder oder größere Skulpturen.



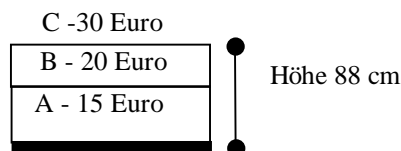
**Regal 9 = Broschürenauslage für Tourismus (30cm Tiefe)**

**Mittelregale 13 - 16**

**Nr. 13-16 : Regalbreite 100 cm, Tiefe 40 cm, Fachhöhen ca. 45 cm (unten), je 36 cm (mittig), sowie offene Auslagefläche (D)**

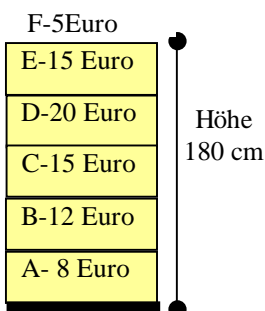


**Nr. 17+18 : Regalbreite 100 cm, Tiefe 40 cm, Fachhöhen ca. 45 cm (unten), 36 cm (oben), offene Auslagefläche (C )**



**Regale 19 - 24 (schmale Regale)**

**Regale „Dänisches Bettenlager“ Regalbreite 77 cm, Tiefe 28 cm, Höhe ca. 34 cm, Die Bretter sind in der Höhe variabel**



**Regale 26 – 29 (hinter Schaufensterauslage) Regalbreite 100 cm, Tiefe 40 cm, Fachhöhen ca. 45 cm (unten) ca. 36 cm (oben)**

